


# MT 134S

PESO BRUTO VEHICULAR **14.5T**

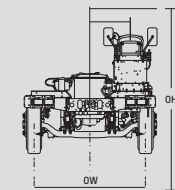
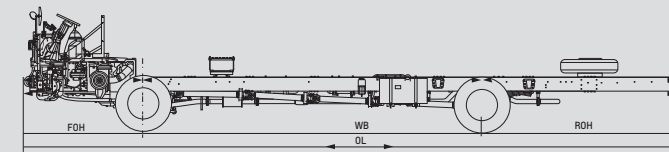
POTENCIA **240HP**

DISTANCIA ENTRE EJES **6.000mm**

EMISIONES **EURO III**



## DIMENSIONES (mm)



WB	OL	OH	OW	FOH	ROH
6.000	11.450	1.250	2.480	2050	3400

**BUS CHEVROLET MT134S, EL MEJOR SOCIO DE TRABAJO.**

**FIND NEW ROADS™**

[chevrolet.com.ec](http://chevrolet.com.ec)

**1-800 CHEVROLET**  
243876

O CON COSTO AL  
**(02) 29 - 7777**



**LA MAYOR COBERTURA DE SERVICIO DEL PAÍS:**

- 12 CONCESIONARIOS DE BUSES Y CAMIONES CHEVROLET A NIVEL NACIONAL
- 44 PUNTOS DE SERVICIO Y 80 TÉCNICOS CERTIFICADOS
- 7 CENTROS DE COLISIÓN ESPECIALIZADOS EN BUSES Y CAMIONES
- 7 TALLERES MÓVILES PARA SERVICIO EN RUTA
- SERVICIO RÁPIDO Y PERSONALIZADO

• AUTOMOTORES CONTINENTAL • E. MAULME • IMBAUTO • MIRASOL • PROAUTO • AUTOMOTORES DE LA SIERRA • METROCAR

TECNOLOGÍA  
**ISUZU**



\*Foto de referencia para fines comerciales

# MT 134S

## COTIZADOR

Precio:	\$	Entrada:	\$	Plazo:		Cuotas:	
Teléfono:		E-Mail:		Plazo:		Cuotas:	
Asesor:				Plazo:		Cuotas:	

## PESOS Y CAPACIDADES

Peso vacío (kg)	4.646	
Peso bruto vehicular (Kg)	14.500	
Capacidad de carga (ton)	9.854	
Capacidad máxima	Eje delantero (Kg)	6,300
	Eje posterior (Kg)	9,200
Tanque de combustible (L/Gal)	200	

## CHASIS

Dirección	Hidráulica
Suspensión delantera (tipo)	Ballesta semi-elíptico
Suspensión trasera (tipo)	Ballesta semi-elíptico
Amortiguador (trasero)	Hidráulico doble acción
Barra estabilizadora (del/tra)	Sí
Sistema de frenos	Circuito dual 100% aire
Del/Tra	Tambor
ABS	Sí
Freno del motor	Sí mariposa
Retardador	Magnético (Opcional)
Freno de parqueo	Llantas posteriores
Medida de llantas (del/tra)	11 R22.5

## CONTROLES Y MEDIDORES

Velocímetro Km/H	✓
Temperatura del agua	✓
Indicador de falla de luces	✓
Indicador de nivel de agua	✓
Tacómetro	✓
Tacógrafo	✓

## MOTOR

Marca / Código	6HK1-TC
Tipo	TURBO, INTERCOOLER
Ubicación	Delantero / Longitudinal
Desplazamiento (cc)	7,790
Nro. cilindros	6 en línea
Potencia (Hp @ RPM)	240 @ 2350
Torque (Kg*m @ RPM)	706 @ 1450
Compresión	17.5
Diámetro x carrera	115 X 125
Alimentación	Common rail
Combustible	Diesel
Emisiones	Euro III

## TRANSMISIÓN

Código	MZW6P
Tipo	T/M 6 Vel.
Relaciones	
1ª (Baja / Alta)	6,615
2ª (Baja / Alta)	4,095
3ª (Baja / Alta)	2,358
4ª (Baja / Alta)	1,531
5ª (Baja / Alta)	1
6ª (Baja / Alta)	0,722
Reversa	6,615
Relacion final de eje	6,143
Tracción	4x2

## COMODIDAD

Corbatín Chevrolet	✓
Sticker "Tecnología Isuzu"	✓
Rueda de repuesto	✓
Interruptor encendido	✓
Parabrisas intermitente	✓
Pito eléctrico	✓
Alarma advertencia presión de aire	✓
Tanque de combustible con llave	✓
Filtro de sedimento de combustible	✓
Alarma de sobre-revolución del motor	✓
Alarma sonora de reversa	✓
Gancho de tiro	✓
Tubo de escape trasero horizontal	✓
Barra de dirección ajustable	✓
Manual del usuario (Español)	✓
Herramientas	✓

## LUCES INDICADORAS

Luces de parqueo	✓
Temperatura del motor	✓
Direccionales	✓
Carga de batería	✓
Luces de carretera altas	✓

## SISTEMA ELÉCTRICO

Batería	12V-120AHx2
Alternador	24V-90amp(2.5kw)

## POSVENTA

FECHA: \_\_\_\_\_  
Valores válidos por 15 días

**GARANTÍA DE 5 AÑOS O 100.000 KM.**  
**ASISTENCIA VIAL GRATUITA A NIVEL NACIONAL.**

## PLAN DE MANTENIMIENTO

PERIODICIDAD: **CADA 5.000 km.** COSTO: \$ \_\_\_\_\_ ctvs/km.

COSTO MANTENIMIENTO 1 AÑO \_\_\_\_\_

COMP. 1 \_\_\_\_\_ COMP. 2 \_\_\_\_\_ COMP. 3 \_\_\_\_\_

## PARTES ORIGINALES DE RECAMBIO A LOS MEJORES PRECIOS



KIT DE REPARACIÓN



KIT DE EMBRAGUE




KIT PINES BOCINES



MOTOR

## DISPONIBILIDAD DE RETARDADOR



OPCIONAL

**BUSES & CAMIONES**

